



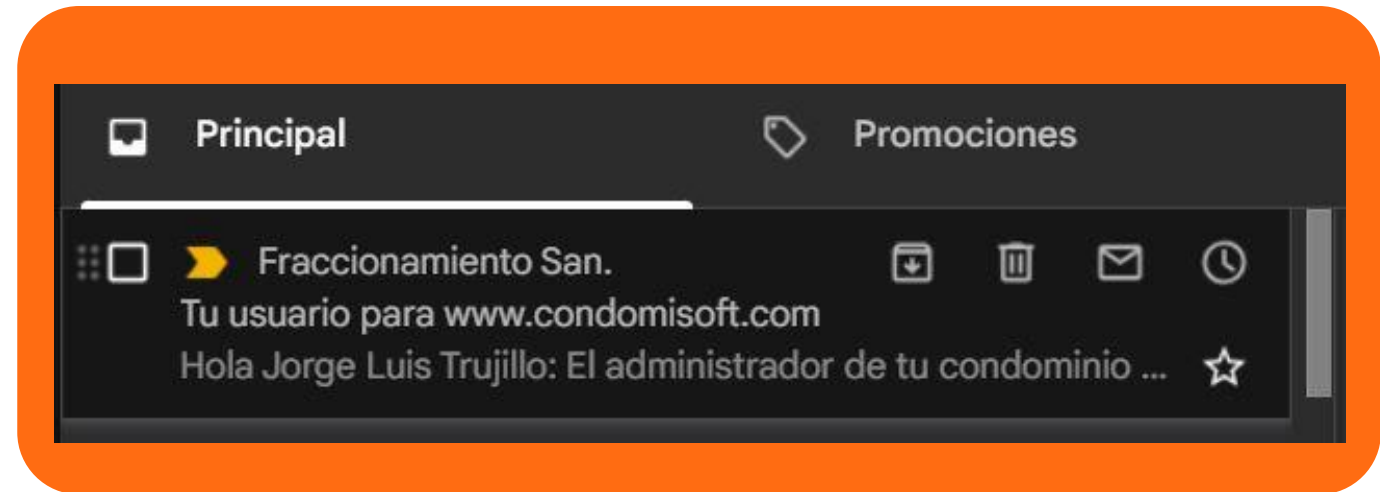
¿Cómo registrarse en Condomisoft?

Fraccionamiento San Fe de Tehuacán A.C.

30 / Septiembre / 2022

Paso 1

Le llegará un correo parecido al que ve en pantalla. Probablemente llegue a la bandeja de correos "Principal". Si no aparece en esa bandeja, revisa en la bandeja de "Spam" o "Correo no deseado".



Paso 2

Al abrir el correo, se verá como el presentado en la figura 1.1, rectifique que su nombre sea el correcto y no tenga errores ortográficos.

El siguiente paso será darle clic al segundo enlace mostrado en el correo.

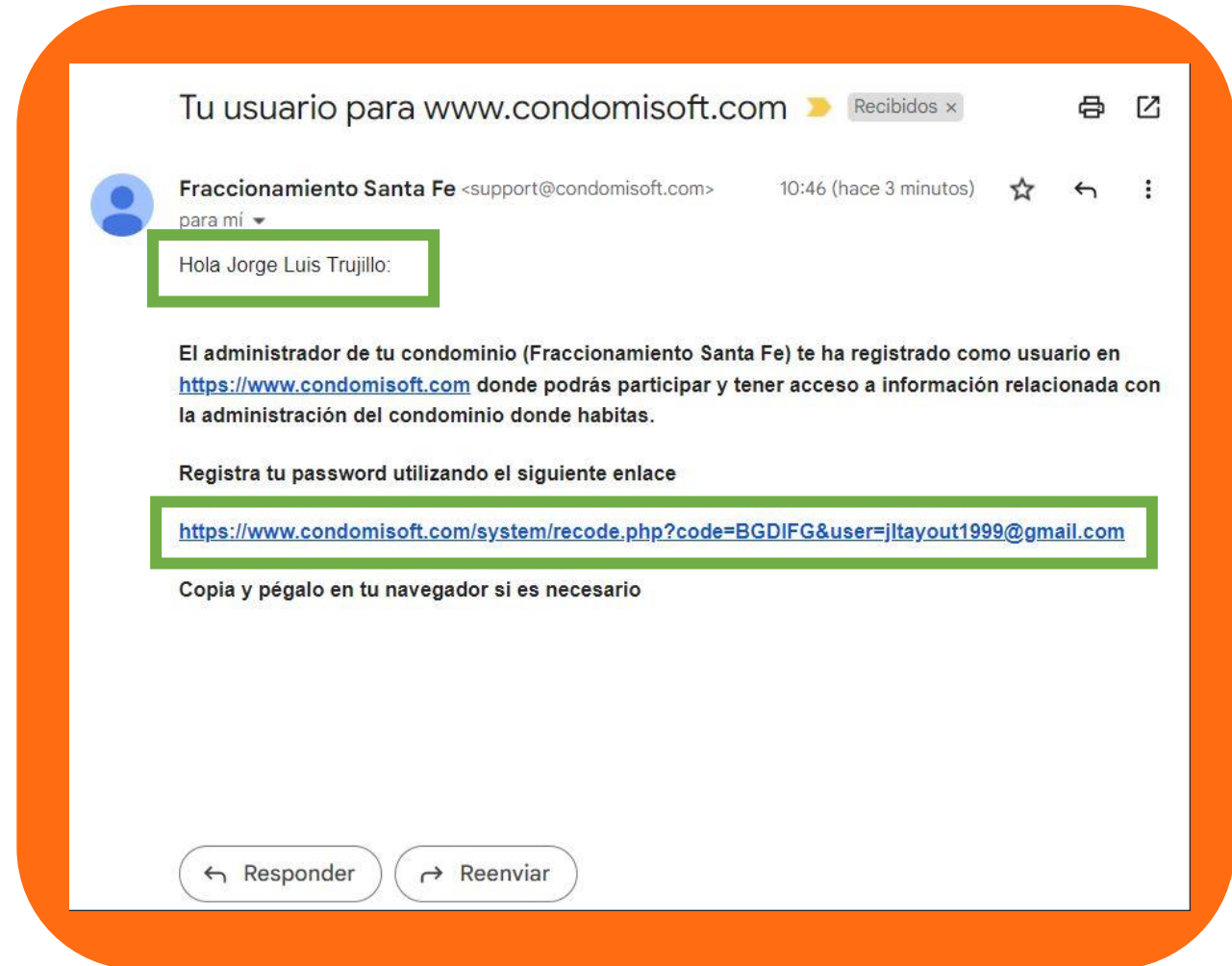
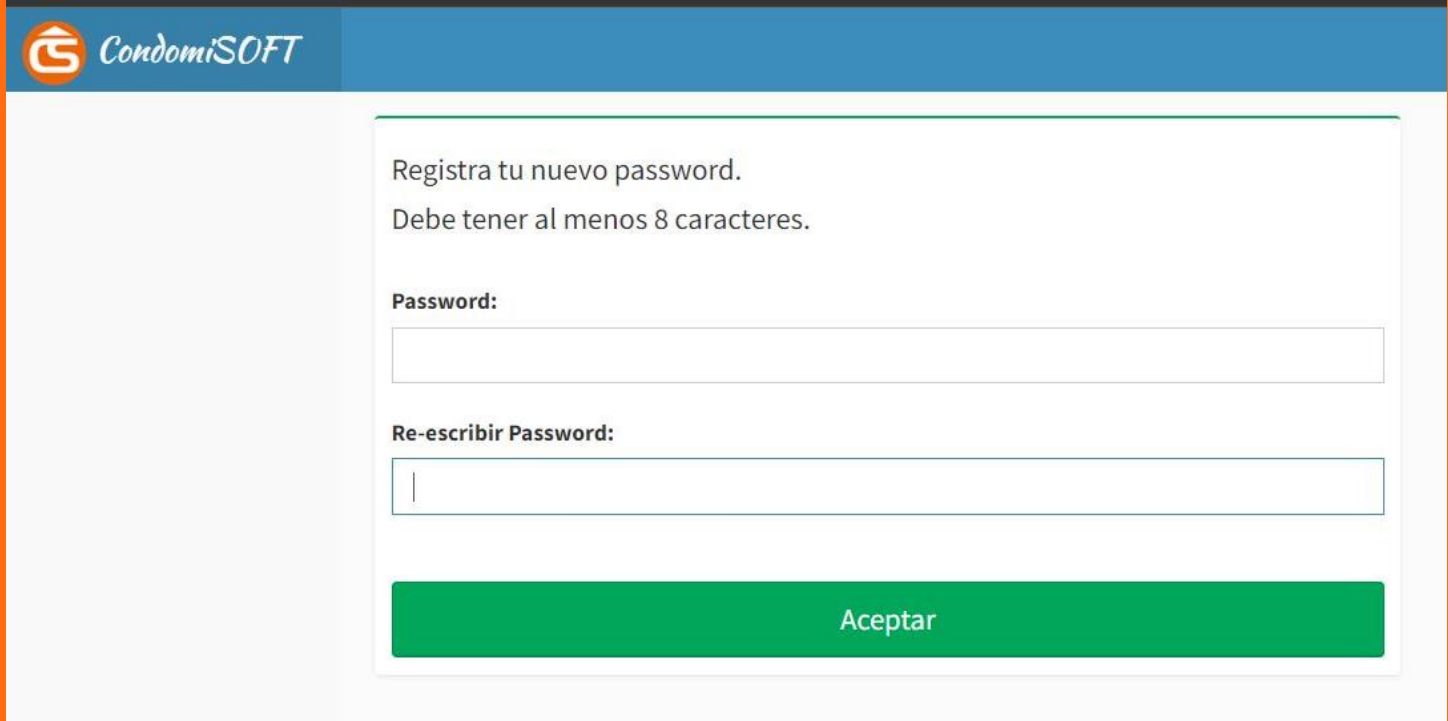


Figura 1.1

Paso 3

Una vez ingrese al segundo enlace, lo llevara a la página mostrada en la figura 1.2

En ella deberá crear una contraseña. Esta contraseña será única y de uso personal. Con el correo que le proporciono a Fomento Inmobiliario de Tehuacán tendrá acceso y le pedirá la contraseña que registro.



The screenshot shows a web interface for 'CondomiSOFT'. At the top left is the logo, which consists of a stylized 'S' inside a circle followed by the text 'CondomiSOFT'. Below the logo, the main content area is white and contains the following text and form elements:

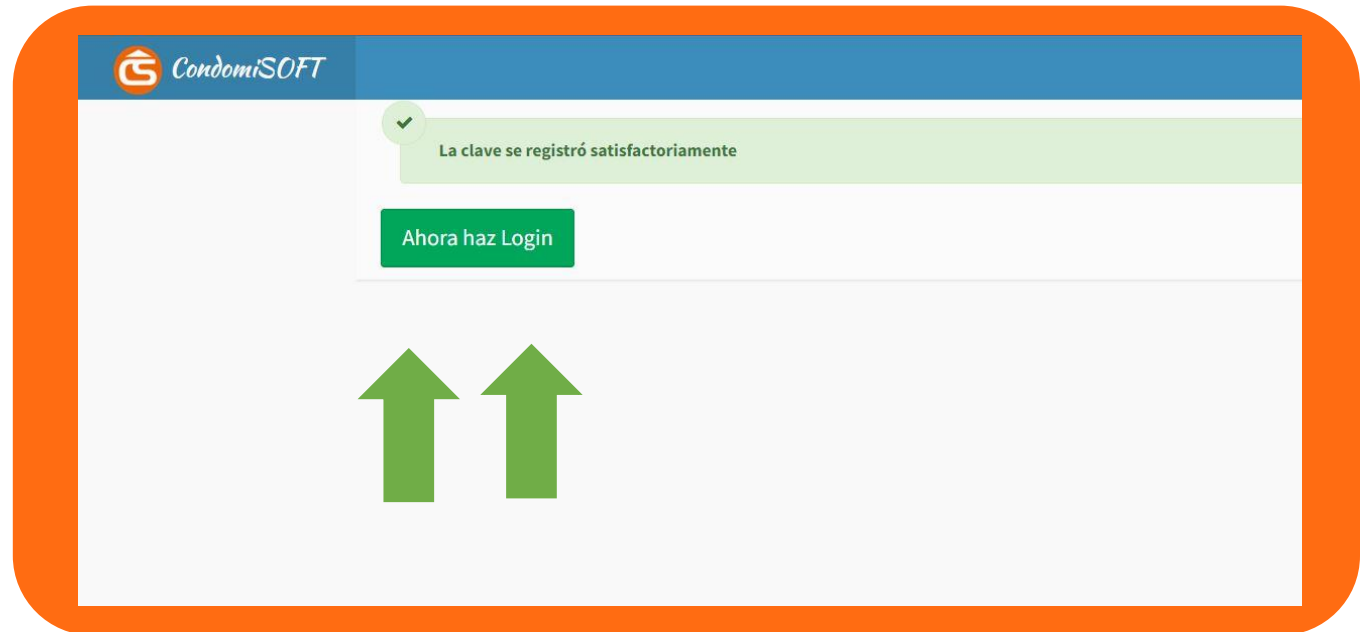
- The instruction: 'Registra tu nuevo password.'
- The requirement: 'Debe tener al menos 8 caracteres.'
- A label 'Password:' followed by a text input field.
- A label 'Re-escribir Password:' followed by a text input field.
- A green button at the bottom with the text 'Aceptar'.

Figura 1.2

Paso 4

Después de registrar su clave de una manera correcta, se le mostrara la siguiente pantalla.

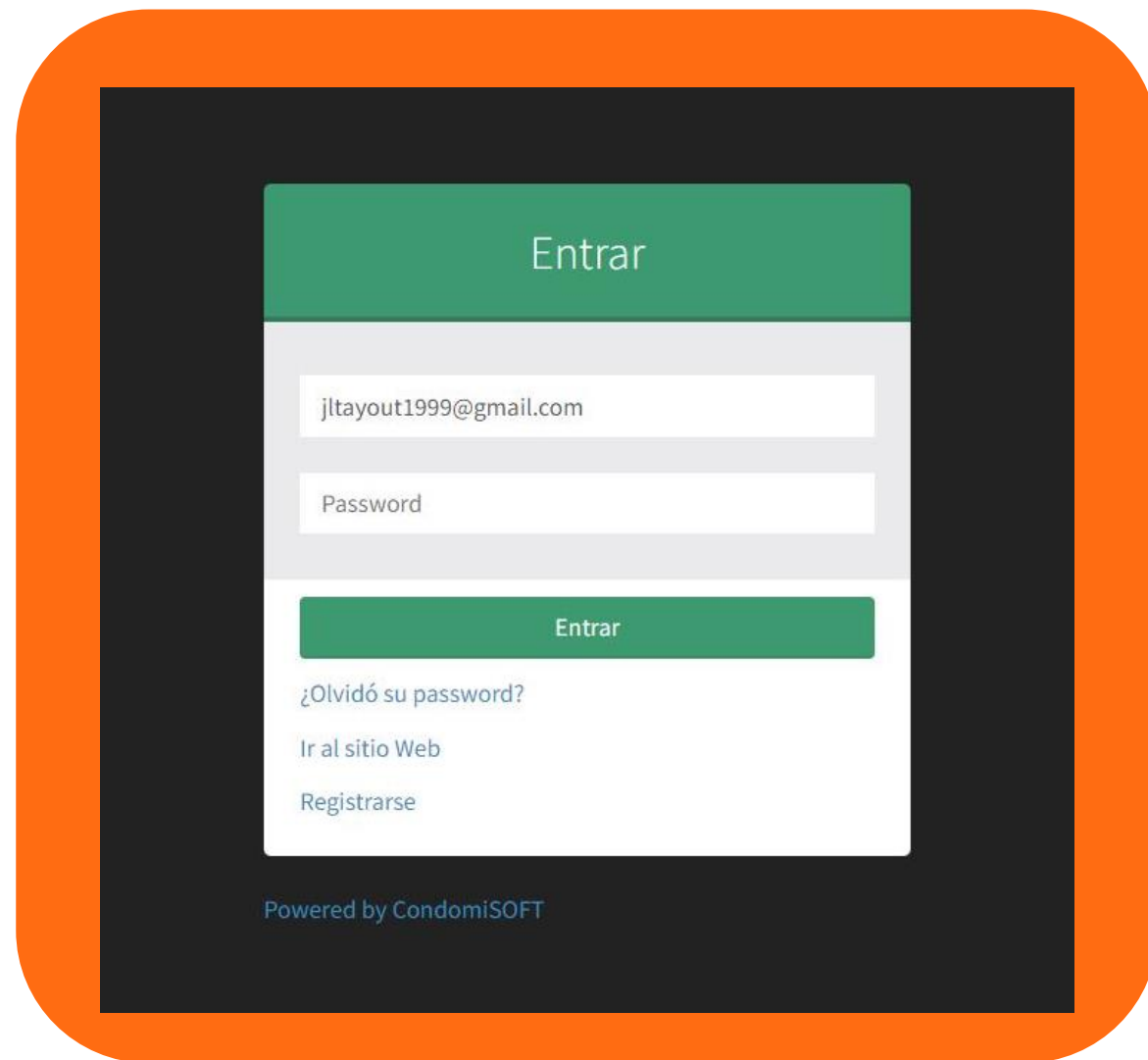
Ahora deberá dar clic en el botón verde e ingresara en la plataforma para comprobar que el registro de hizo de forma correcta.



Paso 5

Después de dar clic, se le mostrara la siguiente pantalla.

Ahí deberá introducir el correo proporcionado a Fomento Inmobiliario de Tehuacán o el correo al que le llego la invitación para usar Condomisoft e introducir la contraseña que acaba de crear.



Paso 6



The screenshot shows the 'Mis Condominios' page in the CondomiSOFT application. The page header includes the logo and the user name 'Joaquin'. The main content area is titled 'Mis viviendas:' and contains a table with the following data:

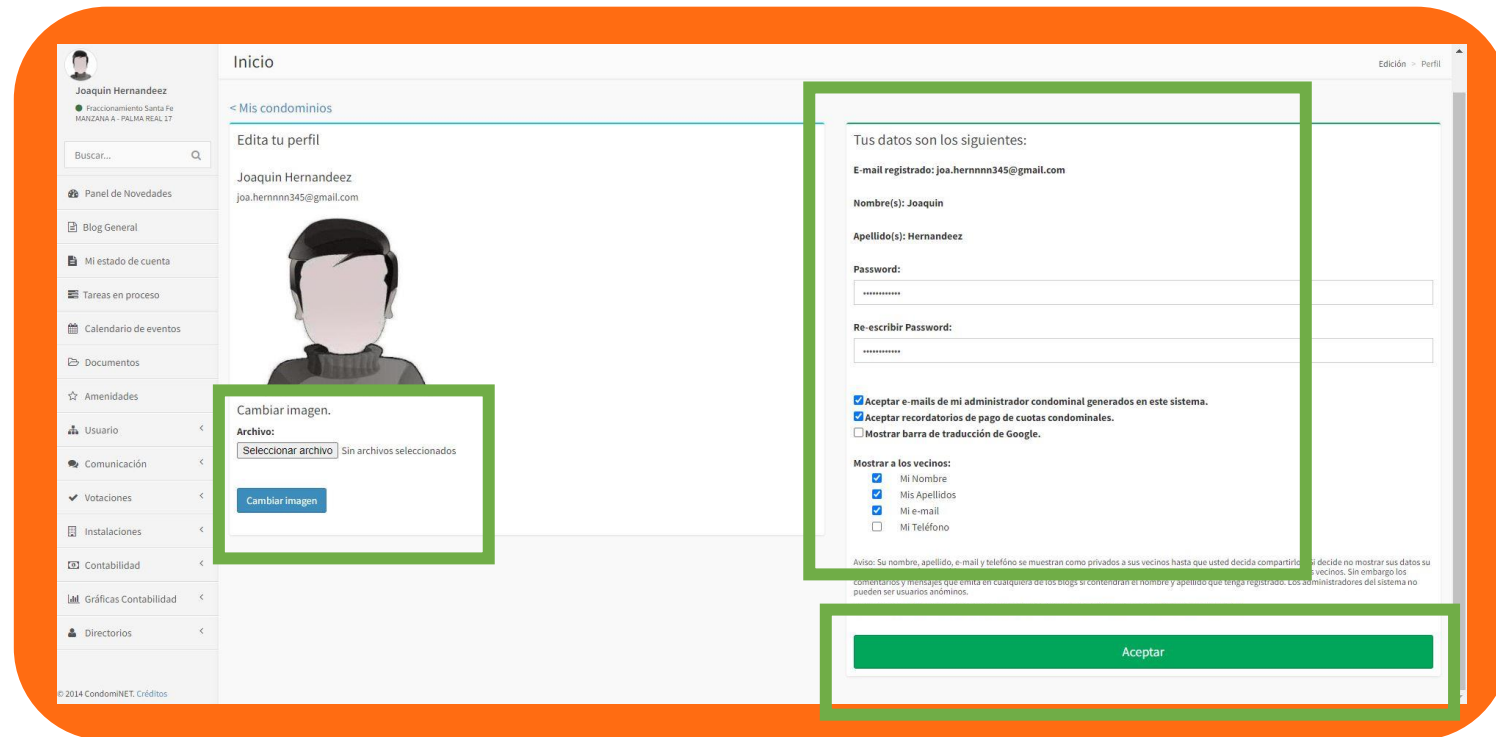
Condominio	Vivienda	Calle Condominio	Número	Colonia	Ciudad	Consejo	Nombramiento	Status del condominio
Fraccionamiento Santa Fe	MANZANA A - PALMA REAL 17	Avenida Nacional	532	San Lorenzo	Tehuacán	NO		activo

Siempre que acceda al software, se le mostrara esta pantalla. Para ingresar a la plataforma, deberá dar clic en el botón verde donde se observa su dirección.

De igual forma, corrobore que su dirección sea correcta. En caso de que no sea correcta, notifíquenoslo para realizar las correcciones correspondientes.

Paso 7

Al acceder por primera vez se le mostrara la siguiente pantalla, donde deberá verificar sus datos. En caso de que sean incorrectos usted los puede modificar. Una vez verifique los datos, deberá dar clic en aceptar. Igual deberá agregar una foto personal a Condomisoft para tener un registro del propietario.

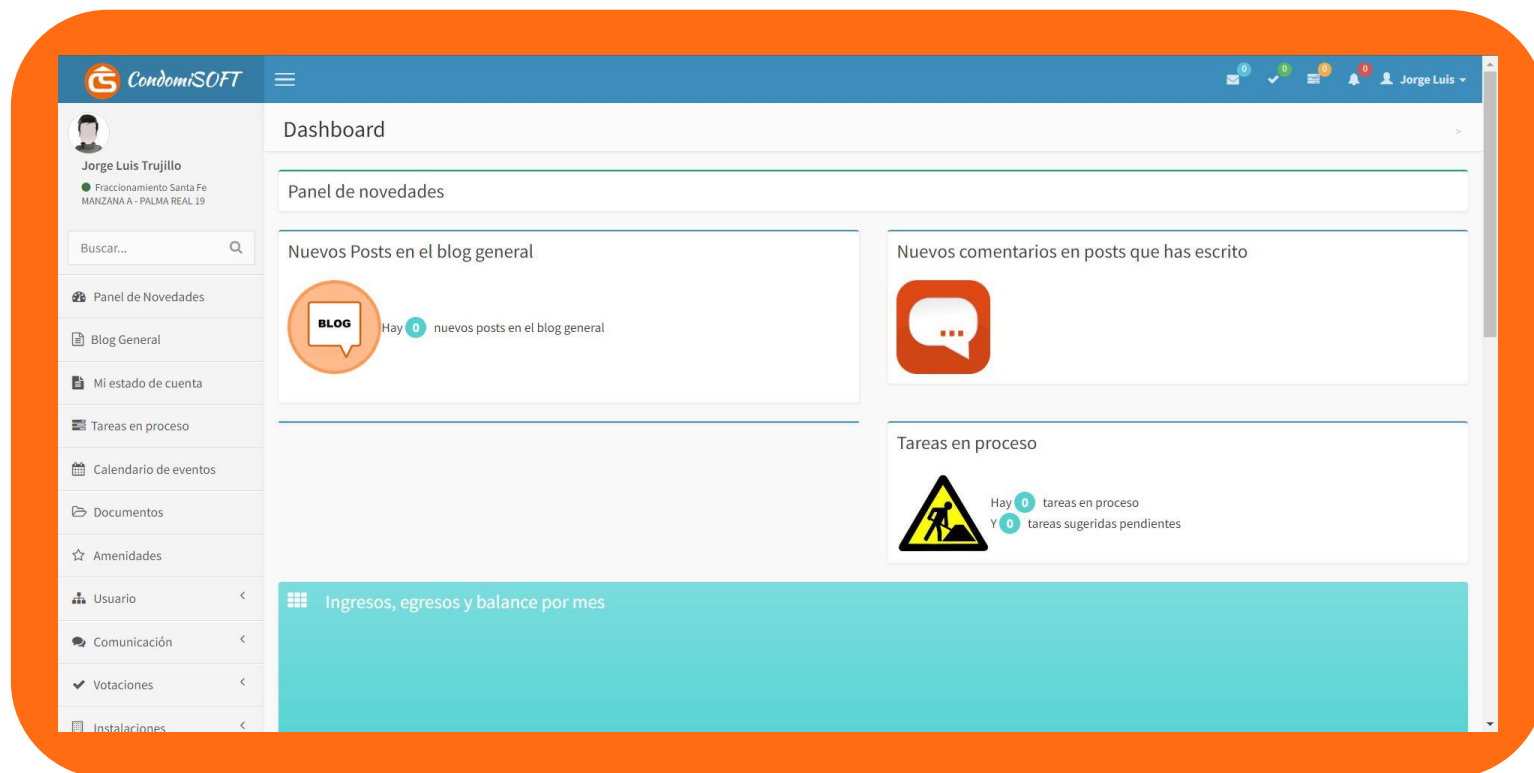


Paso 8

Esta será la pantalla principal que siempre se le mostrara al iniciar. Y le aparecerá después de que haya confirmado que sus datos sean correctos.

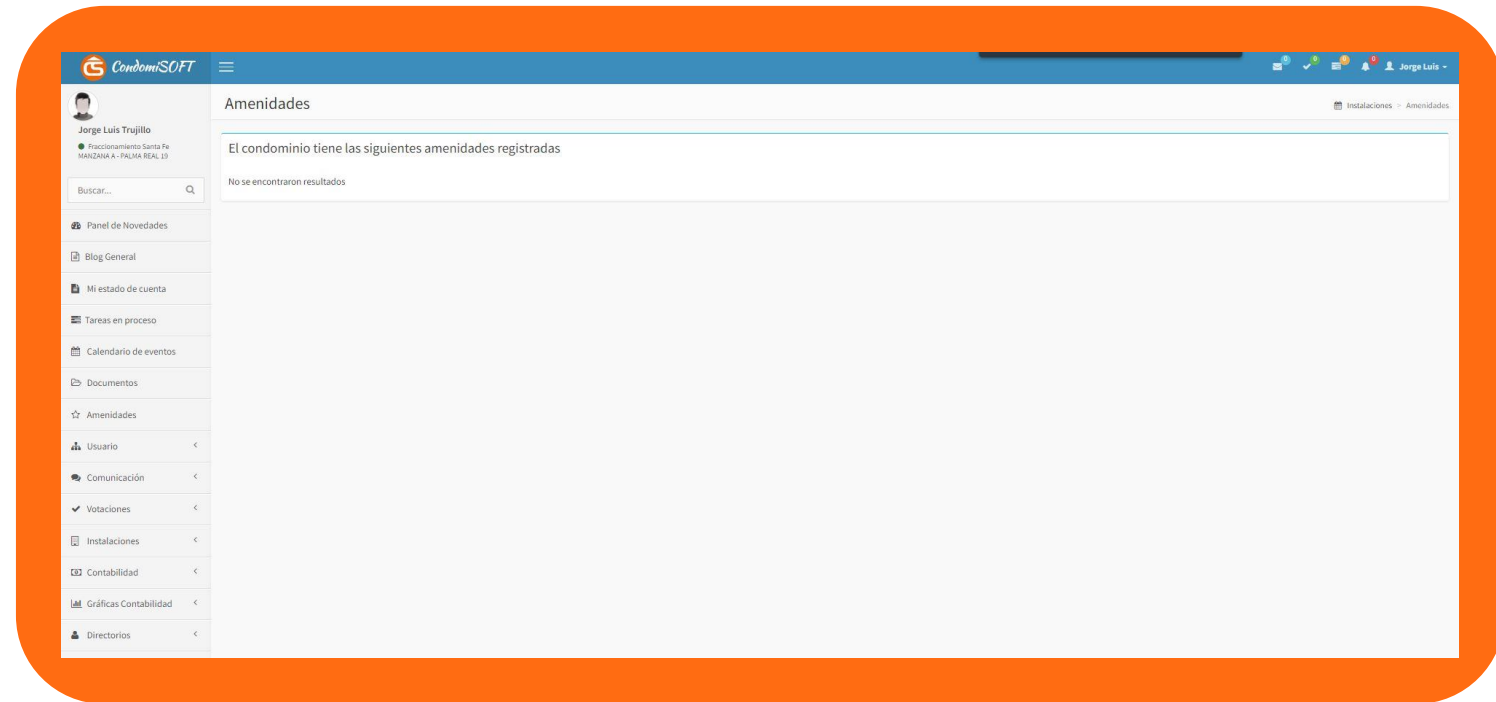
Se le invita a TODOS los residentes que la exploren y vean todas las funciones que tiene.

Recuerde que en YouTube la empresa tiene videos de apoyo y muestra las funcionalidades de Condomisoft.



Paso 9

En el apartado de amenidades se podrá reservar la Casa Club y ver su disponibilidad.



Paso 10

En el apartado “Estado de cuenta” usted podrá observar los adeudos pendientes que tiene.

Es de suma importancia que lo revise , y en caso de haber realizado su pago correspondiente y siga apareciendo en la plataforma, comuníquese con el administrador para aclarar la situación.

The screenshot displays the 'Estados de cuenta' (Account Statements) page. The user is identified as Jorge Luis Trujillo, associated with 'Fraccionamiento Santa Fe MANZANA A - PALMA REAL 19'. The interface includes a search bar, a sidebar with navigation options like 'Panel de Novedades', 'Blog General', and 'Mi estado de cuenta', and a main content area. The main area shows filters for 'Selecciona una vivienda' (MANZANA A - PALMA REAL 19) and 'Selecciona un periodo' (Últimos 6 meses). It features buttons for 'Exportar a Excel', 'Exportar a PDF', and 'Imprimir recibos de esta unidad'. A prominent orange button labeled 'Edo. de Cuenta Por Fecha' is visible. Below the filters, a table titled 'Movimientos Recientes de: MANZANA A - PALMA REAL 19' shows a single entry for 'Aportación Inicial' with a charge of 5,000.00 and a due date of 10/07/2022. A summary row shows 'TOTALES' with a charge of 5,000.00 and no credits. At the bottom, a table titled 'Adeudos Vencidos y Próximos a Vencer' shows the same 'Aportación Inicial' entry as a pending debt of 5,000.00, with a 'Total a Pagar este Mes' of 5,000.00.

Concepto	Cargos (\$)	Abonos (\$)	Fecha límite o de pago	Recibo
Aportación Inicial	5,000.00		10/07/2022	
TOTALES	5,000.00	0.00		

Fecha de vencimiento	Concepto	Cargo (\$)	Abono (\$)	Adeudo (\$)
10/07/2022	Aportación Inicial	5,000.00	-	5,000.00
	Total a Pagar este Mes			5,000.00



El hogar que soñaste,
En el lugar que quisiste